

**2019年12月
保険収載**

サンメディカル

ハイブリッドコートⅡ キャンペーン

【実施期間】
2019.10/1~11/20

平素は格別のご高配を賜りありがとうございます。このたび、日頃のご愛顧に感謝の気持ちを込めまして、「ハイブリッドコートⅡ キャンペーン」を企画いたしました。
期間中、下記対象商品を 特別価格 にてご提供いたします。ぜひ、この機会をご利用ください。



歯科用シーリング・コーティング材

ハイブリッドコートⅡ セット

- 標準価格 17,000円 204810420
- セット構成 リキッド (5mL) 1本 / コートスポンジ160粒 / コートブラシ10本 / V型ダブベン5枚


**特別価格にて
ご提供!**

販売名 ハイブリッドコートⅡ
一般的名称 歯科用シーリング・コーティング材
医療機器認証番号 221AFBZX00106000
医療機器の分類 クラスⅡ 管理医療機器

レジンコーティングで
痛みを抑える

擦過痛を防ぐ

冷水・エアの
刺激を防ぐ



ハイブリッドコートⅡ

薄く、硬く、しなやかで
丈夫な被膜を形成

良質な
樹脂含浸層を形成
細菌の
感染を防ぐ

「生PZ後の知覚過敏抑制に」
形成量の多くなる
CAD/CAM冠の
「支台歯形成後に」

- ・「コートスポンジ」及び「コートブラシ」(専用品)には重合開始剤が含まれていますので、リキッドは必ず「コートスポンジ」あるいは「コートブラシ」でかき混ぜてください。
- ・他のスポンジやブラシを使用すると接着性能が低下します。

令和元年12月診療報酬の一部改正により歯科用シーリング・コーティング材「ハイブリッドコートⅡ」
による保険点数の算定が可能に!

- 本品は象牙細管の封鎖又は歯質と修復物、補綴物等との界面の封鎖に用いる。
- 本品を区分番号「M001 歯冠形成 1 生活歯冠形成」を行った歯に対して、歯科用シーリング・コーティング材を用いて、象牙細管の封鎖を目的としてコーティング処理を行った場合に算定する。

準用技術料

I001 歯髄保護処置 3 間接歯髄保護処置 30点

●キャンペーンを実施していない地区がございます。予めご了承ください。●掲載商品の標準価格は2019年9月24日現在のものです。標準価格には消費税等は含まれておりません。●価格のお問い合わせについては、お出入りのディーラーまでお願いします。●ご使用には、必ず製品添付の「添付文書」をお読みの上、正しくお使いください。●数量に限りがありますので、期間中でもキャンペーンを打ち切らせていただくことがあります。あしからずご了承ください。

製造販売 サンメディカル株式会社
滋賀県守山市古高町 571-2 〒524-0044

発 売 株式会社 **モリタ**
大阪本社 大阪府吹田市垂水町 3-33-18 〒564-8650 T 06. 6380 2525
東京本社 東京都台東区上野 2-11-15 〒110-8513 T 03. 3834 6161
お問合せ お客様相談センター T 0800.222 8020(フリーコール)
<歯科医療従事者様専用>
www.dental-plaza.com

大河歯科材料店
〒670-0925 姫路市亀井町93番地
TEL079-282-1578 FAX079-282-2150

令和元年12月 診療報酬の一部改正により 歯科用シーリング・コーティング材『ハイブリッドコートⅡ』 による保険点数の算定が可能に！

- 本品は象牙細管の封鎖又は歯質と修復物、補綴物等との界面の封鎖に用いる。
- 本品を区分番号「M001 歯冠形成 1 生活歯冠形成」を行った歯に対して、歯科用シーリング・コーティング材を用いて、象牙細管の封鎖を目的としてコーティング処理を行った場合に算定する。

準用技術料		
I001	歯髄保護処置 3	間接歯髄保護処置 30点

歯科用シーリング・コーティング材 ハイブリッドコートⅡ

形成後の生活歯を
外来刺激や二次う蝕から守る。

ハイブリッドコートⅡは歯質表面に薄く、硬く、しなやかで丈夫な被膜を形成することができるシーリング・コーティング材です。
特に露出した象牙質表面に対しては良質な樹脂含浸層と一体化した薄くて硬い被膜を形成することができます。



※区分番号「M001 歯冠形成 1 生活歯冠形成」を行った歯に対するコーティング処理のみ保険請求可能



歯科用シーリング・コーティング材
ハイブリッドコートⅡ セット
標準価格 ¥17,000

リキッド.....5ml
コートスポンジ.....30枚
コートブラシ.....10枚
V型ダッペン.....5枚
大河歯科材料店
〒670-0925 姫路市亀井町93番地
TEL079-282-1578 FAX079-282-2150

歯科用シーリング・コーティング材 ハイブリッドコートⅡ (特許第5898号) 医療機器認証番号 221AFBZX00106000

■ご使用に際しては、必ず製品添付の「添付文書」をお読みの上、正しくお使いください。 ■製品の仕様、デザインにつきましては予告なく変更になることがあります。 ■掲載の色調は印刷のため実物とは異なります。 ■標準価格・表示価格は2019年9月26日現在のものです。 ■価格に消費税は含まれておりません。

■製造販売元

サンメディカル株式会社

本社/〒524-0044 滋賀県守山市古高町571-2 ☎077(582)9980 <http://www.sunmedical.co.jp>
フリーダイヤル 0120-418-303 (FAX共通) 電話受付時間 月～金(祝日を除く) 午前9:00～午後5:30

スマートフォン
からのアクセス
はコチラ →



■販売元 **株式会社モリタ** 大阪本社/〒564-8650 大阪府吹田市垂水町3-33-18 ☎06-6380-2525 東京本社/〒110-8513 東京都台東区上野2-11-15 ☎03-3834-6161
お客様相談センター **フリーコール** 0800-222-8020


歯科用シーリング・コーティング材
ハイブリッドコートⅡ

 SUN MEDICAL

Hybrid Coat Ⅱ

Protective Coat for Dentin

歯を守る。
痛みを防ぐ。



形成後の生活歯を 外来刺激や二次齲蝕から守る。

ハイブリッドコートⅡは歯質表面に薄く、硬く、しなやかで丈夫な被膜を形成することができるシーリング・コーティング材です。

特に露出した象牙質表面に対しては良質な樹脂含浸層と一体化した薄くて硬い被膜を形成することができます。



コートブラシの追加で操作性がアップ



印象材の面荒れを抑制

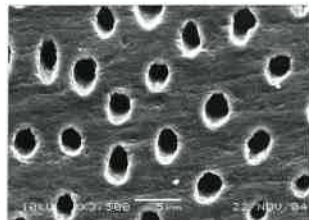
各種印象材に対応しており、シリコーン印象でも使用できます。



未重合層除去後、
印象採得。


薄く、硬く、しなやかで丈夫な被膜が 歯頸部や形成後の疼痛をブロック

象牙細管が開いた象牙質表面



象牙質をしっかりコーティングし、象牙細管が封鎖されることで、歯髄に伝わる外来刺激などが遮断され、痛みの発生が防止されます。

ハイブリッドコートIIの効果



三点曲げ試験



表面硬度の比較


	ピッカース硬さ (HV)	
ハイブリッドコートII	42	テンポラークラウン脱着時などの物理的な刺激を遮断します。
ハイブリッドコート	42	
弊社ボンディング材*	22	
象牙質	55	

※スーパーボンド
Dライナーデュアル

優れた表面硬度と複雑な応力にも耐えられるしなやかさを兼ね備えています。

良質な樹脂含浸層が 二次齲蝕から歯質を保護

ハイブリッドコートIIの接着界面



コーティング被膜/
樹脂含浸層

象牙質



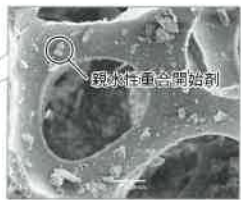
支台歯形成した象牙質表面の半面(左側)だけにハイブリッドコートIIでコーティングした後、メチレンブルー(細菌よりもサイズの小さな色素)溶液に浸漬しても、コーティング部分に色素侵入はありません。

コーティング有り コーティング無し

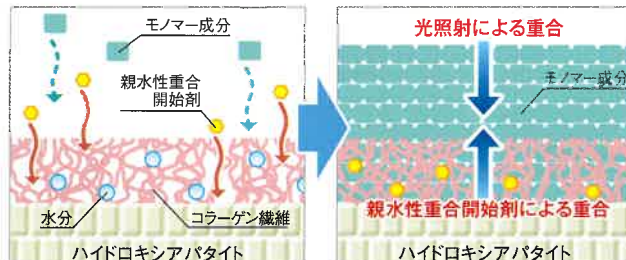
コーティングにより細菌の侵入を阻止できます。

コートスポンジ・コートブラシ中の親水性重合開始剤の効果により、 均一で良質な被膜を形成

コートスポンジ



コートブラシ

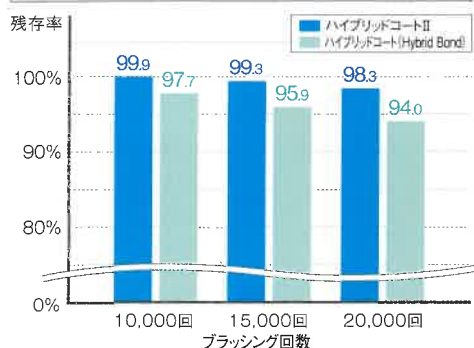


均一な被膜を形成

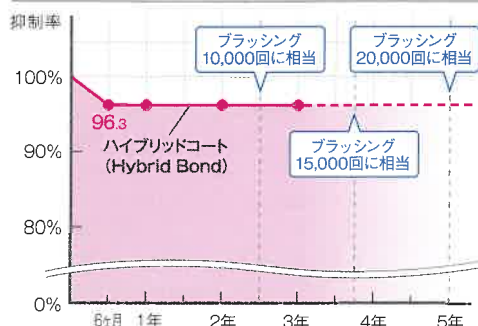
リキッド中の光重合開始剤に加えて、コートスポンジ・コートブラシ中に当社開発の親水性重合開始剤を吸着させています。この親水性重合開始剤の効果により、水分が残存する歯質界面から重合・硬化することができ、良質な樹脂含浸層と一体化した丈夫で薄い被膜の形成が可能です。

ハイブリッドコートIIの被膜耐久性能、知覚過敏抑制効果

歯ブラシ摩擦による被膜耐久性能の評価



知覚過敏症の長期抑制効果



3年間に渡る臨床試験*により、ハイブリッドコート (Hybrid Bond) の高い知覚過敏抑制効果が確認されています。ハイブリッドコートIIは改良を加え、被膜耐久性の向上をはかりました。そのため、ハイブリッドコート (Hybrid Bond) と同等以上の知覚過敏抑制効果が期待できます。

*S.Suzuki.Clinical Performance of Desensitizers for Dentin Hypersensitivity: IADR General Session #1590,2006(Brisbane)

操作手順

高洞形成面への使用例

混合



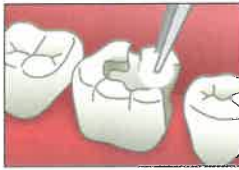
塗布・エアブロー



光照射

光照射器の種類		照射時間
ハロゲン系照射器	従来型	10秒
	高出力型	5秒
キセノン系照射器		3秒
LED照射器		5秒

未重合層の除去



マージンの調整



仮封

印象採得後レジ系仮封材を使用する場合は、コーティング面に接着することがあります。あらかじめ、ウォッシュブル セップなど水溶性分離材を塗布してからご使用ください。



支台歯形成面への使用例

混合



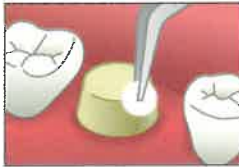
塗布・エアブロー



光照射

光照射器の種類		照射時間
ハロゲン系照射器	従来型	10秒
	高出力型	5秒
キセノン系照射器		3秒
LED照射器		5秒

未重合層の除去



マージンの調整



仮着

印象採得後テンポラリークラウンを作製する場合は、コーティング面に接着することがあります。あらかじめ、ウォッシュブル セップなど水溶性分離材を塗布してから作製してください。



歯科用分離材 ウォッシュブル セップ (一般医療機器) 医療機器届出番号 25B2X0005000005 容量 10mL 標準価格 ¥1,800

包装・価格



歯科用シーリング・コーティング材
ハイブリッドコートII
 (管理医療機器)
 標準価格 ¥17,000
 医療機器認証番号 221AFBZX00106000
 リキッド 5mL
 コートスポンジ 160粒
 コートブラシ 10本
 V型ダッペン 5枚

単品


 リキッド 5mL
 ¥14,500


 コートスポンジ 160粒
 ¥2,700


 コートブラシ 100本
 ¥3,500

大河歯科材料店

〒670-0925 姫路市亀井町93番地
 TEL079-282-1578 FAX079-282-2150

■ご使用に際しては、必ず製品添付の「添付文書」をお読みの上、正しくお使いください。 ■製品の仕様、デザインにつきましては予告なく変更になることがあります。 ■掲載の色調は印刷のため実物とは異なります。 ■標準価格・表示記号は2016年7月現在のものです。価格に消費税は含まれておりません。

資料請求・お問い合わせ先

サンメディカル株式会社

本社 / 〒524-0044 滋賀県守山市古高町571-2 ☎077(582)9980

ハイブリッドコートIIの情報がご覧いただけます。

www.sunmedical.co.jp

サンメディカル

検索

スマートフォンからのアクセスはコチラ →



■販売元 **株式会社モリタ** 大阪本社 / 〒564-8650 大阪府吹田市垂水町3-33-18 ☎06-6380-2525 東京本社 / 〒110-8513 東京都台東区上野2-11-15 ☎03-3834-6161
 お客様相談センター **フリーダイヤル** 0800-222-8020 **フリーダイヤル** 0120-418-303 (FAX共通) 電話受付時間 月~金(祝日を除く) 午前9:00~午後5:30